

EDUPAGE – NÁVOD PRO RODIČI

Obsah

Přihlašování.....	1
Přehled informací.....	4
Zprávy = Notifikace	5
Třídní kniha.....	8
Známky.....	9

Přihlašování

1. Na e-mail, který jste nám uvedli, Vám byly zaslány přihlašovací údaje do systému EduPage – uživatelské jméno a heslo.
Prosíme, nesdělujte své přihlašovací údaje Vaším nedovolujte jim do EduPage vstupovat přes Váš účet, vlastní.
2. Odkaz na EduPage najdete na webových stránkách školy
<https://www>.

Nebo můžete využít adresu <https://>

Chcete-li používat aplikaci EduPage v telefonu, můžete si ji stáhnout a nainstalovat v AppStore či GooglePlay.



3. Zadejte uživatelské jméno, tedy Vaši emailovou adresu a heslo, které jste obdrželi do emailu. Poté klikněte na políčko Přihlášení

Přihlaste se prosím

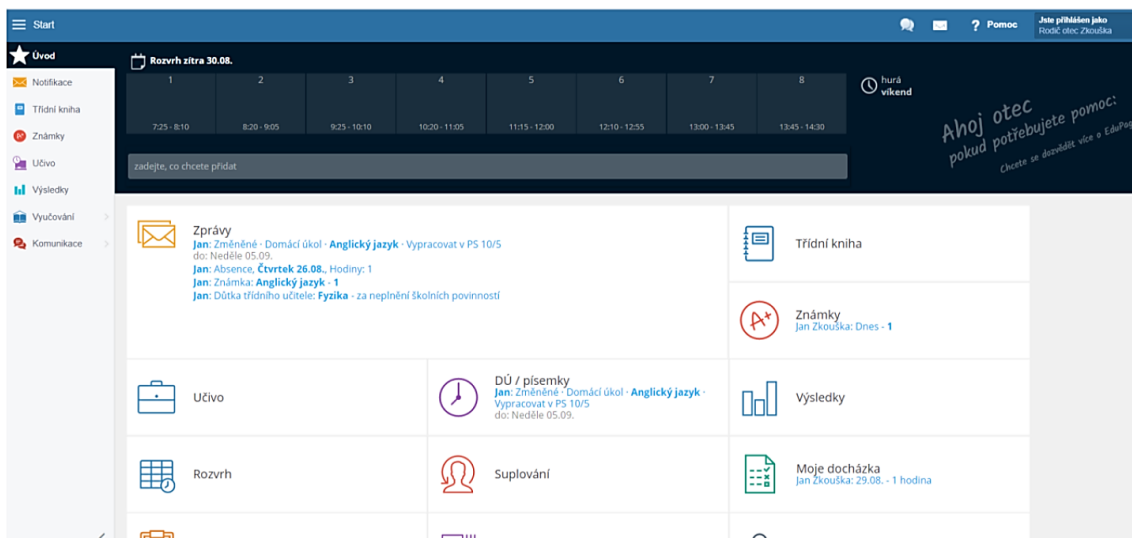
Uživatelské jméno (email):

Heslo:

Přihlášení

Neznám přihlašovací jméno nebo heslo

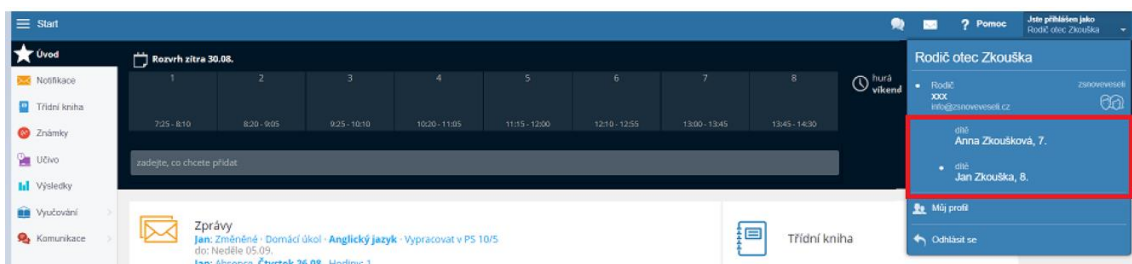
4. Po přihlášení se Vám zobrazí následující obrazovka.



5. Veškeré informace o svém profilu najdete v políčku „Jste přihlášen jako“ v pravém horním rohu.

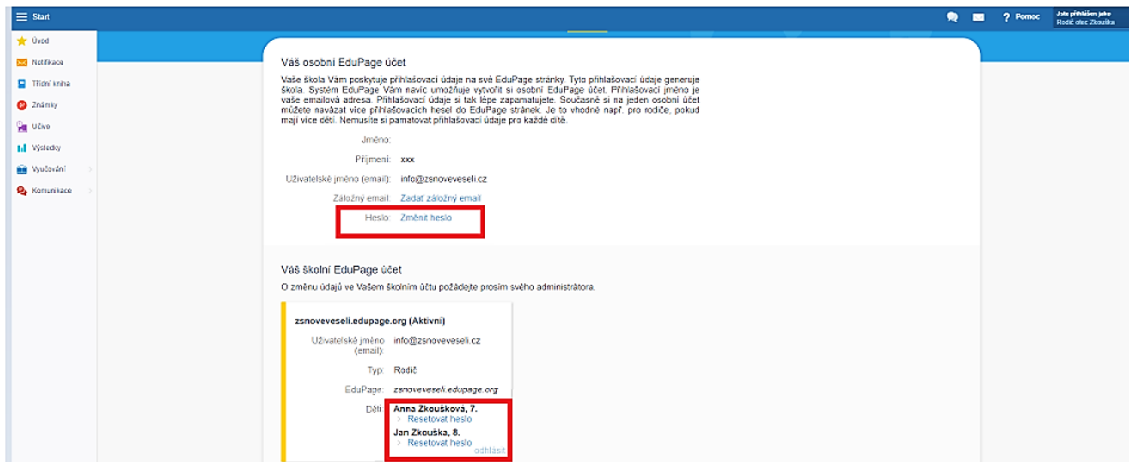


Máte-li na škole více dětí, zde si přepínáte, které chcete právě „prohlížet“ (u zvoleného dítěte vidíte puntíček).



Chcete-li změnit heslo, zvolte možnost Můj profil a následně si heslo změňte. Pokud Vaše dítě zapomene heslo do vlastního účtu, máte zde možnost mu jej resetovat.



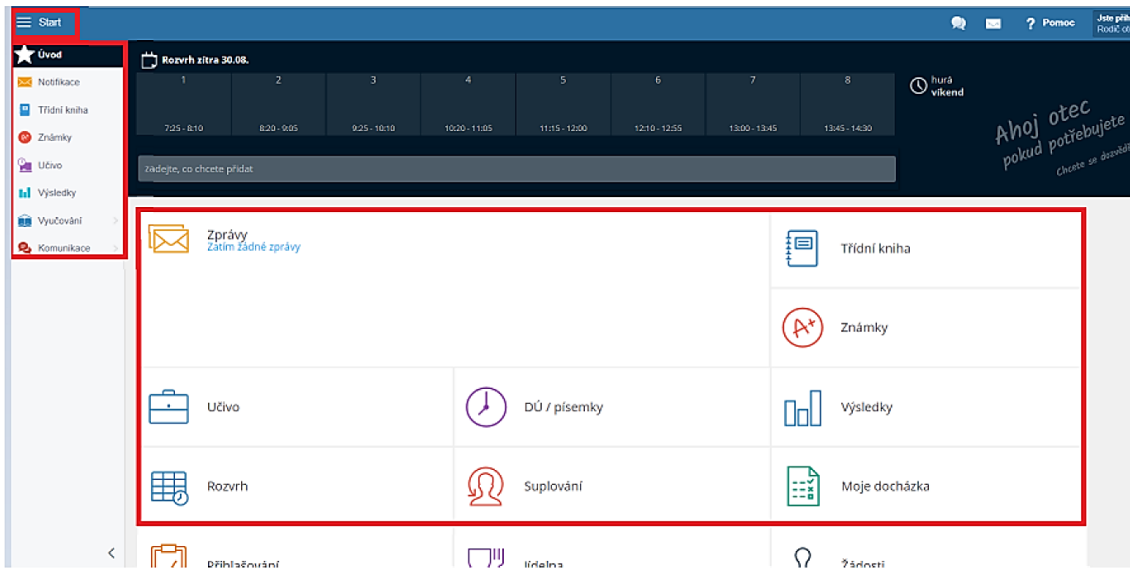


Chcete-li se odhlásit ze systému, klikněte na šipku a následně zvolte možnost Odhlásit se.



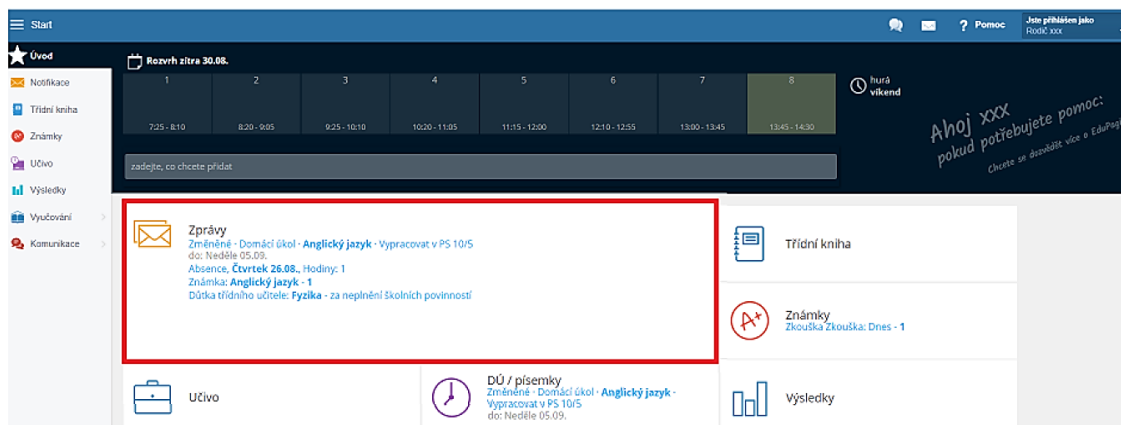
Přehled informací

Informace můžete vyhledávat pomocí panelu vlevo, tlačítka Start, nebo jednotlivých ikon přímo na úvodní obrazovce. Sami si zvolte možnost, která Vám bude nejlépe vyhovovat.

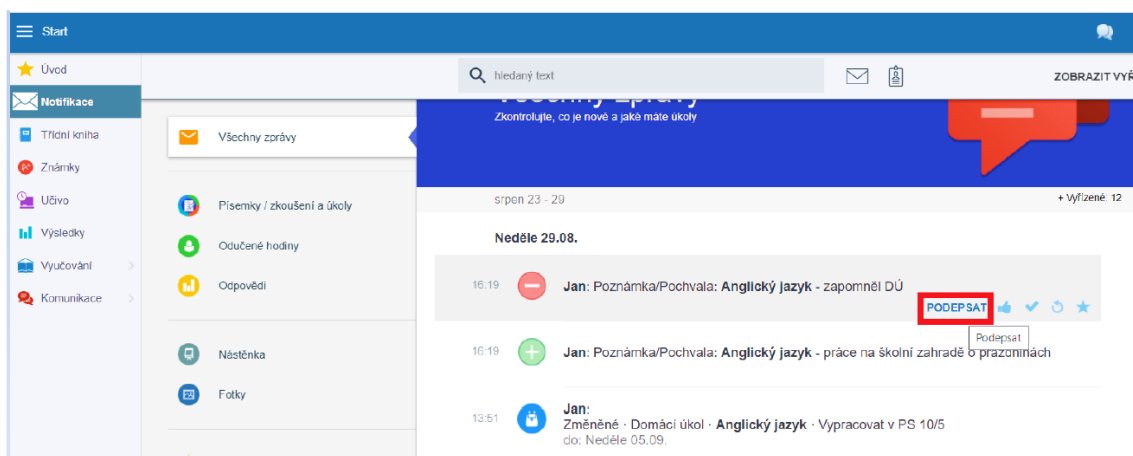


Zprávy = Notifikace

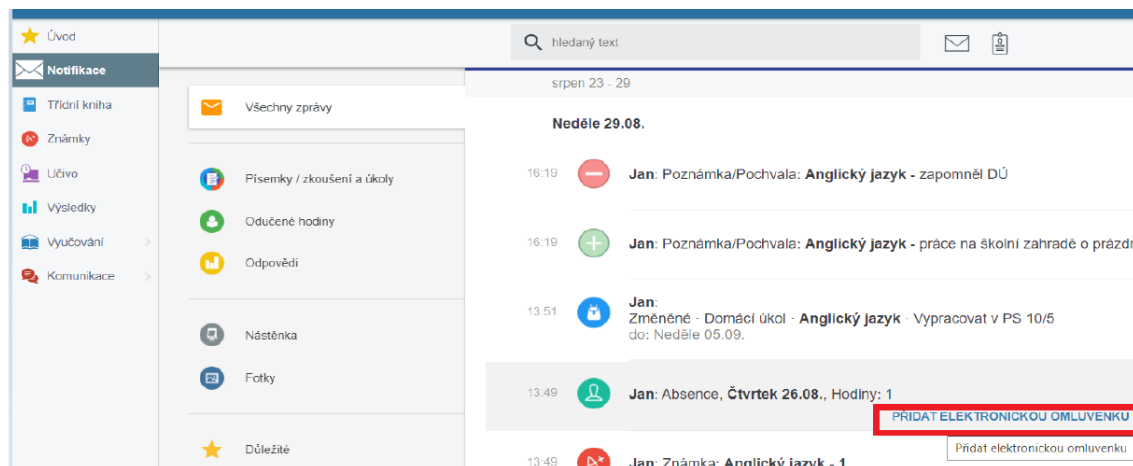
Nová sdělení se rychle a přehledně dozvíte na hlavní stránce v sekci Zprávy. Zde vidíte přehled nově získaných známek, udělené pochvaly a poznámky, či kázeňská opatření, absenci, domácí úkoly z jednotlivých předmětů.



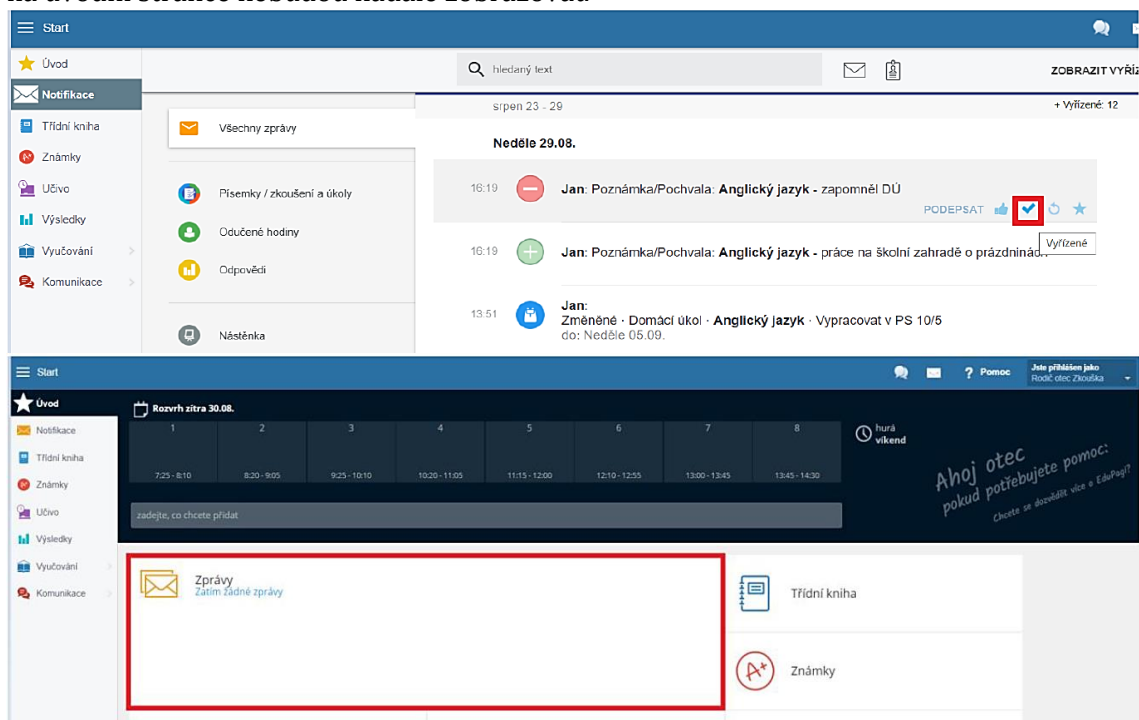
Po rozkliknutí se Vám zobrazí kompletní seznam všech písemných sdělení. Prosíme, kázeňská opatření, pochvaly a poznámky vždy podepište.



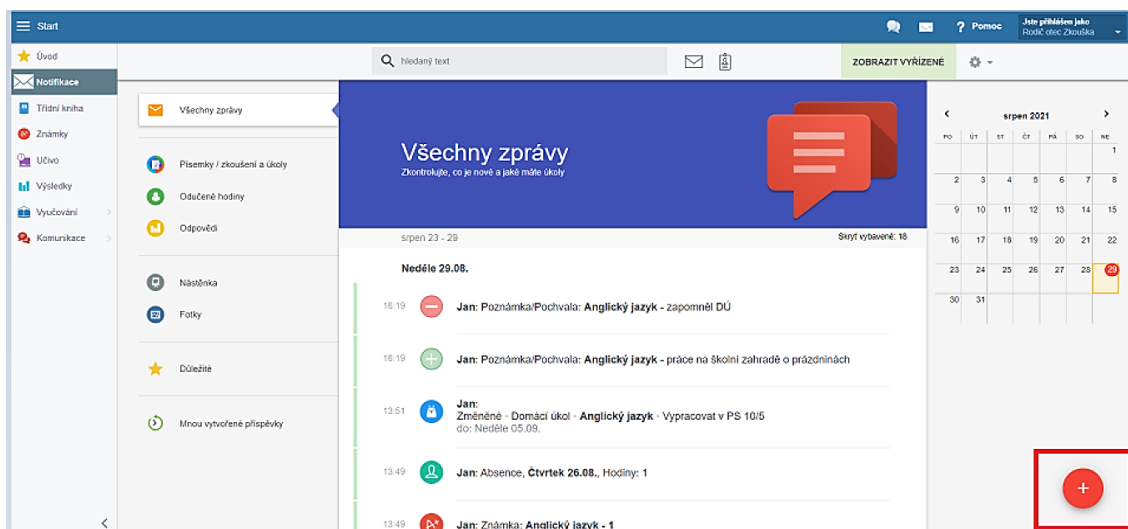
Elektronické omluvenky rovněž uvidíte v EDUPage. Při absenci Vašeho dítěte se objeví požadavek na omluvenku. Tu vyplňte a máte hotovo.



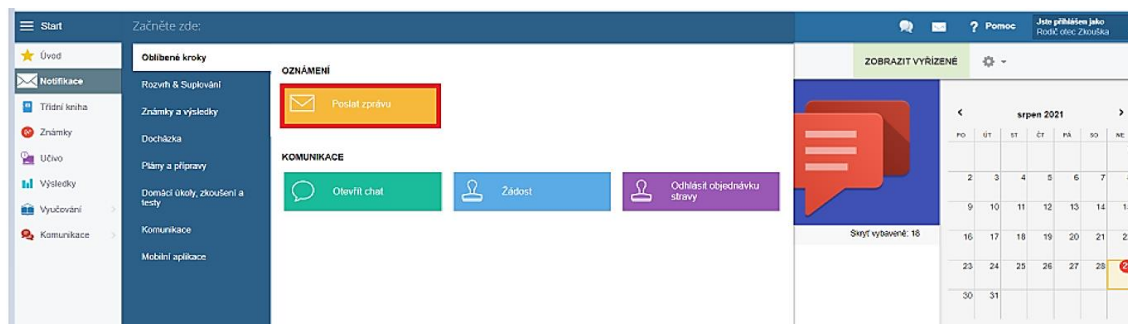
Veškeré zkontrolované informace můžete následně označit jako Vyřízené, čímž zajistíte, že se Vám na úvodní stránce nebudou nadále zobrazovat.



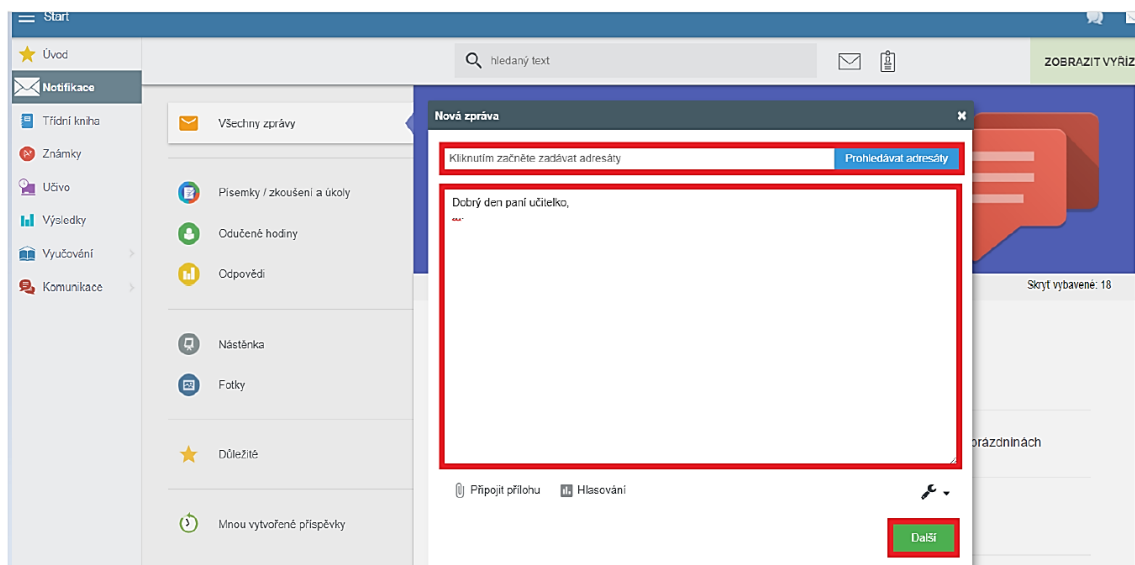
Komunikovat s učiteli můžete také jednoduše v prostředí EduPage. Stačí kliknout na červené + v pravém dolním rohu.



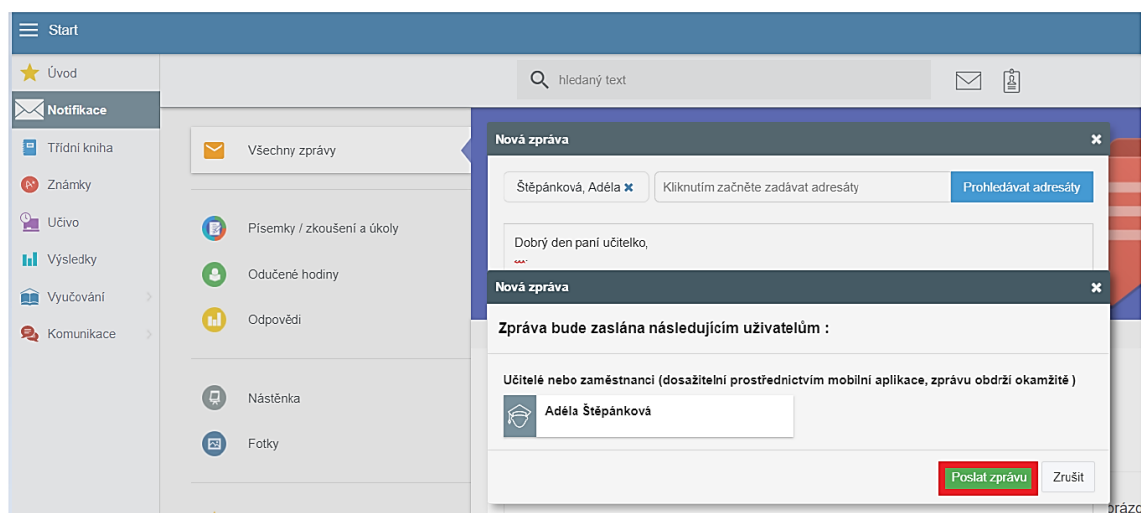
Následně zvolíte možnost Poslat zprávu.



Zvolíte adresáta (buď vypíšete jeho jméno, nebo využijete možnost Prohledávat adresáty), napíšete zprávu a zvolíte možnost Další.



Zkontrolujete adresáta a zprávu odešlete.



Třídní kniha

Zde vidíte, co bylo v jednotlivé dny a hodiny probíráno. I v době nemoci tedy snadno zjistíte, co se spolužáci Vašich dětí ve škole zrovna učili, případně jaké domácí úkoly jim byly zadány.

Mezi jednotlivými dny se můžete přepínat pomocí šipek doleva a doprava, nebo pomocí kalendáře vpravo.

The screenshot shows a web application interface for a school diary. At the top, there is a blue navigation bar with 'Start', a search icon, and a user profile 'Jana přihlášená jako Rodič, uč. Zkouška'. Below the navigation bar is a sidebar with menu items: 'Úvod', 'Notifikace', 'Třídní kniha', 'Znamky', 'Učivo', 'Výsledky', 'Vyhodnocení', and 'Komunikace'. The main content area displays the date 'Čt, 26. 8. 2021' in a green box. Below the date, there are two lesson entries:

- 1 8. - sk1 - Anglický jazyk**
Učitel: Adéla Štěpánková
Skupina: sk1
Pracovní učivo: Past Simple
Přidělené DÚ (* Neokle 05. 09.): Vypracovat v PS 105
- 2 Cvičení z matematiky**
Učitel: Jiřina Fermanová
Učebna: matematika

On the right side, there is a calendar widget for 'srpen 2021' showing a grid of days from 1 to 31. The date 26 is highlighted in red. Below the calendar is a 'více...' dropdown menu.

Známky

V této části můžete vidět známky a výchovná opatření ze všech předmětů. Po kliknutí na známku (poznámku, pochvalu) se objeví podrobné informace (kdy a z čeho byla známka udělena, o jak důležitou známku jde, za co byla dána poznámka, či pochvala)

Předmět	Známky	Čtvrletí	Vysvědčení	Oznámení, poznámky, pochvaly
Chování	1			+
Anglický jazyk Adéla Štěpánková	1			+
Dějepis	žádné známky			
Fyzika	žádné známky			
Matematika Jitka Formanová	1 1 2 3 4 5 1 - m a 1			!
Občanská výchova	žádné známky			
Zeměpis	žádné známky			

Nové známky je třeba podepsat.

Vyučování

Zde se můžete podívat na rozvrh svých dětí, případné suplování a přehled docházky.

Rozvrh zítřka 30.08.

7:25 - 8:10 8:20 - 9:05 9:25 - 10:10 10:20 - 11:05 11:15 - 12:00 12:10 - 12:55 13:00 - 13:45 13:45 - 14:30

hurá víkend

Ahoj otec, pokud potřebujete pomoc, Cheďte se domluvit více o EduPage!

Rozvrh Suplování Docházka žáků

Třídní kniha

Známky

Veškeré informace – přehledně a podrobně – najdete i na stránce https://help.edupage.org/?p=u38&lang_id=8, v sekci Som rodič (stránka je ve slovenštině).